

PROCEDURA

PRIVIND TRANSMITEREA ELECTRONICĂ A DOCUMENTELOR NECESARE ÎNCHEIERII CONTRACTELOR - 2020

Conform prevederilor HG nr.140/2018 pentru aprobarea pachetelor de servicii și a Contractului-Cadru care reglementează condițiile acordării asistenței medicale, a medicamentelor și a dispozitivelor medicale în cadrul sistemului de asigurări sociale de sănătate pentru anii 2018-2019, cu modificările și completările ulterioare:

"Documentele necesare încheierii contractelor se transmit în format electronic asumate fiecare în parte prin semnătura electronică extinsă a reprezentantului legal al furnizorului. Reprezentantul legal al furnizorului răspunde de realitatea și exactitatea documentelor necesare încheierii contractelor."

"Documentele solicitate în procesul de contractare sau în procesul de evaluare a furnizorului existente la nivelul casei de asigurări de sănătate nu vor mai fi transmise la încheierea contractelor, cu excepția documentelor modificate sau cu perioadă de valabilitate expirată, care se transmit în format electronic cu semnătura electronică extinsă."

Transmiterea electronică a documentelor necesare încheierii contractelor se realizează atât prin intermediul aplicațiilor desktop utilizând platforma PIAS (fișier în format XML) cât și prin e-mail, a documentelor scanate în format PDF.

I.Transmiterea electronică a documentelor necesare încheierii contractelor utilizând platforma PIAS (fișier în format XML).

Se realizează prin intermediul aplicațiilor desktop compatibile PIAS. În cazul furnizorilor care nu au softul actualizat de dezvoltator pentru transmiterea electronică a documentelor necesare contractării, pot utiliza aplicația desktop SIUI distribuită gratuit de CNAS.

II.Transmiterea electronică a documentelor necesare încheierii contractelor utilizând poșta electronică (documente scanate în format PDF).

1. Scanarea documentelor

Fiecare document solicitat în dosarul de contractare va fi scanat separat într-un fișier PDF cu denumirea documentului.

Documetele scanate vor fi semnate pe prima pagină fiecare în parte, prin semnătură electronică extinsă a reprezentantului legal al furnizorului, acesta răspunzand de realitatea și exactitatea documentelor transmise și necesare încheierii contractelor.

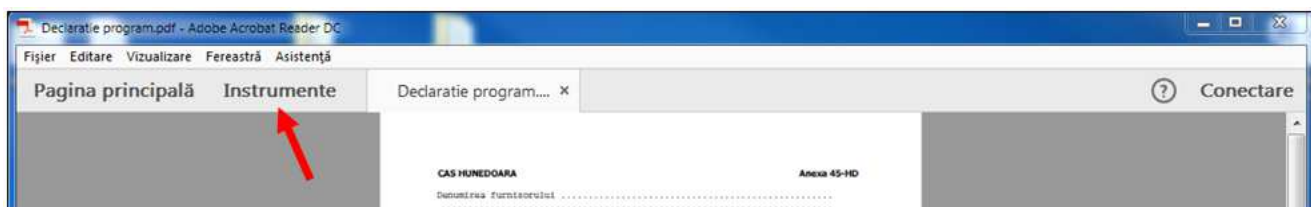
2. Semnarea electronică a documentelor PDF:

Semnatura electronică se aplică pe prima pagină a fiecărui document PDF.

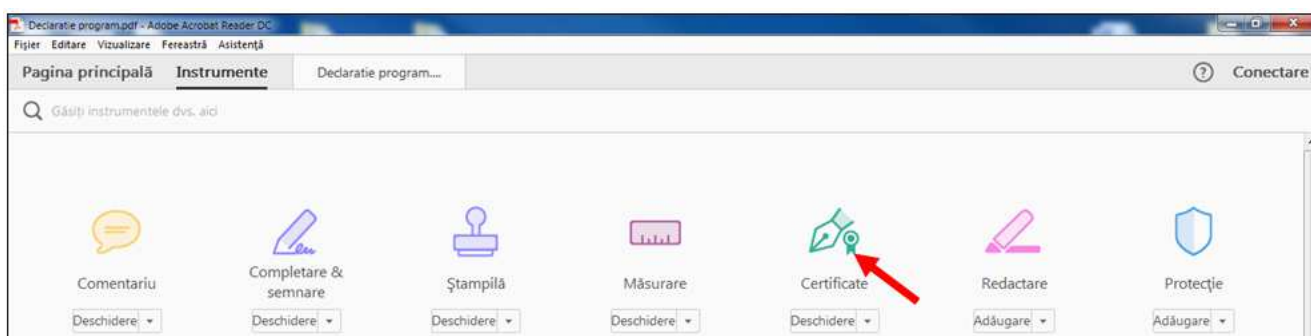
Pentru aplicarea semnăturii electronice într-un document PDF fără câmp de semnătură electronică, se va proceda astfel:

a) Semnarea electronică a unui document PDF fără câmp de semnătură, în Acrobat Reader DC

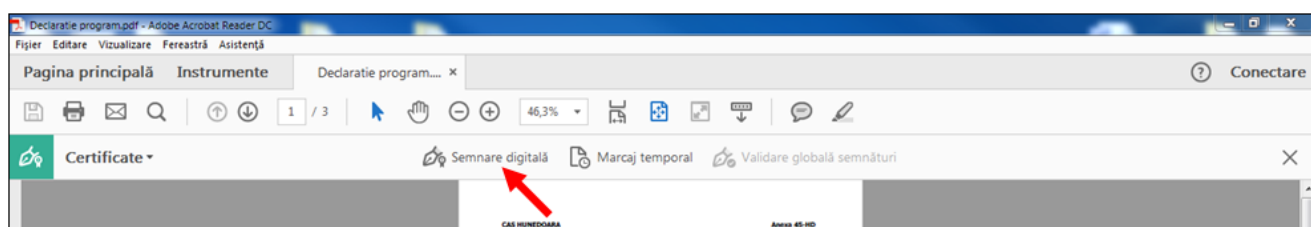
- Deschideți documentul PDF în **Acrobat Reader DC** și efectuați click pe **Tools** (Instrumente),



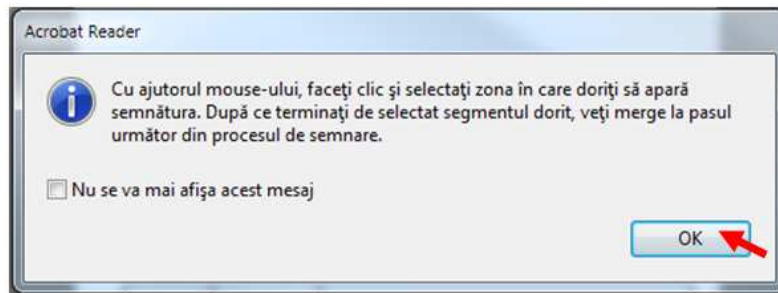
- Din lista de instrumente, alegeți **Certificates** (Certificate),



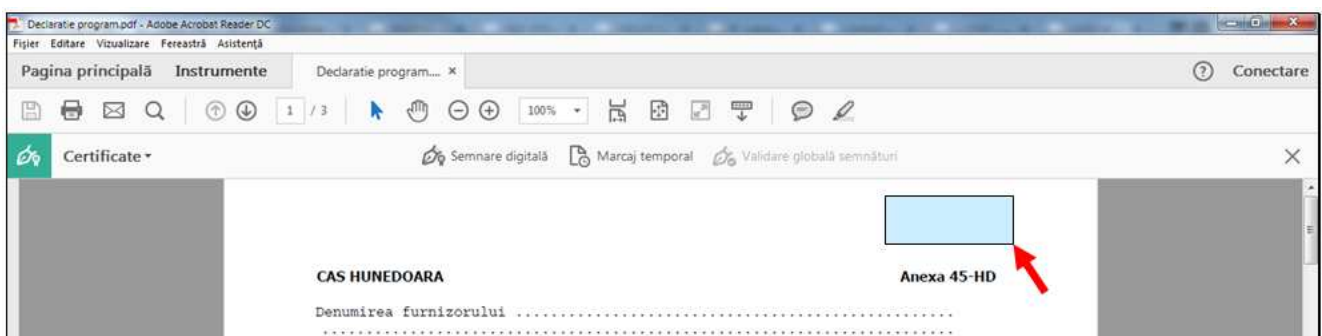
- Efectuați click pe **Digitally sign** (Semnare digitală),



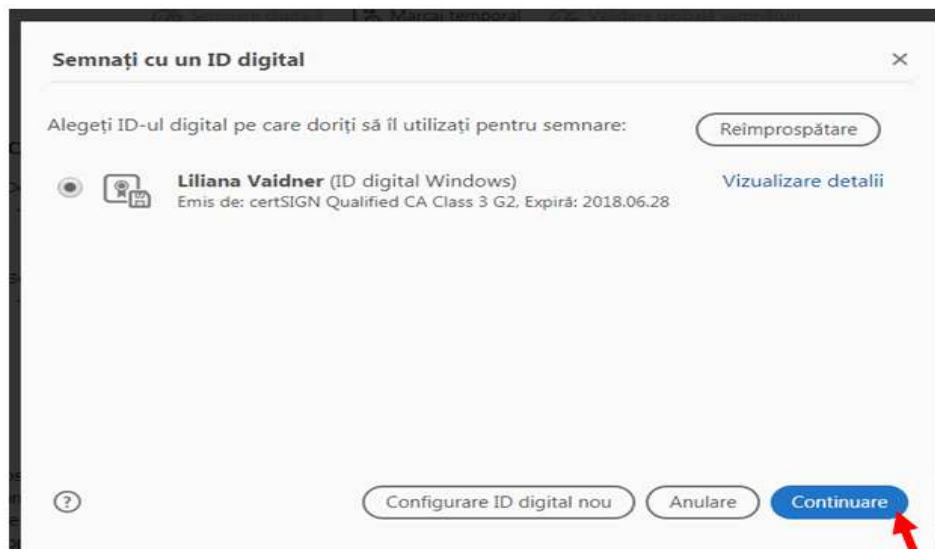
- În fereastra care apare dați click pe butonul OK,



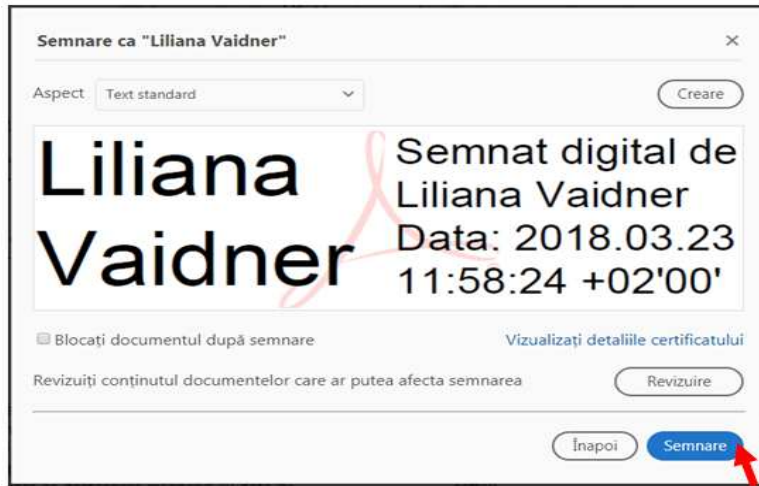
- Trasați un chenar în zona din document unde doriți să apară semnătura electronică (ținând apăsat butonul stâng al mouse-ului și eliberându-l în momentul când chenarul are dimensiunea dorită),



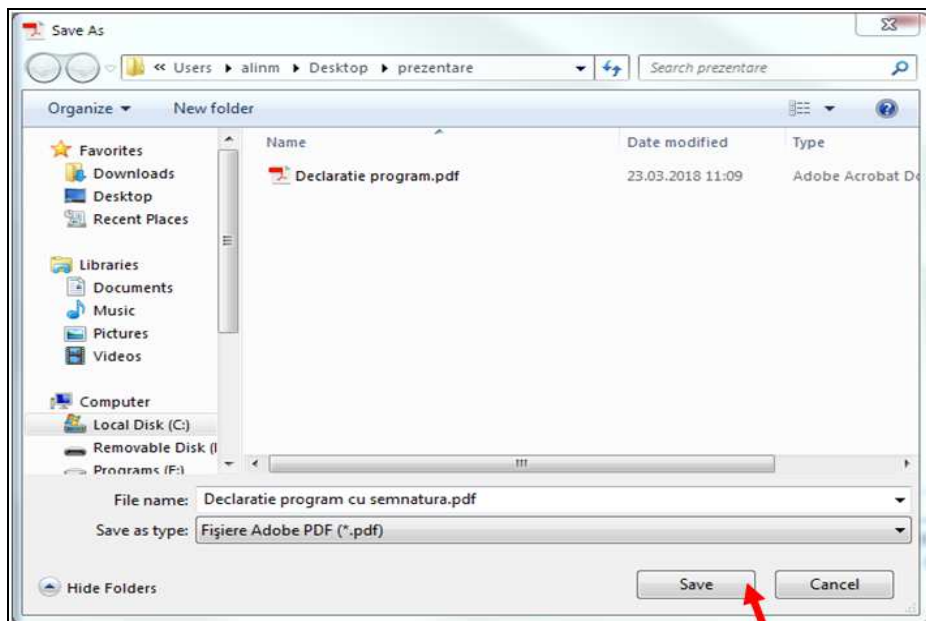
- Din fereastra **Sign with a Digital ID** (Semnați cu un ID digital), selectați certificatul de tip Windows Digital ID și dați click pe butonul **Continue** (Continuare).



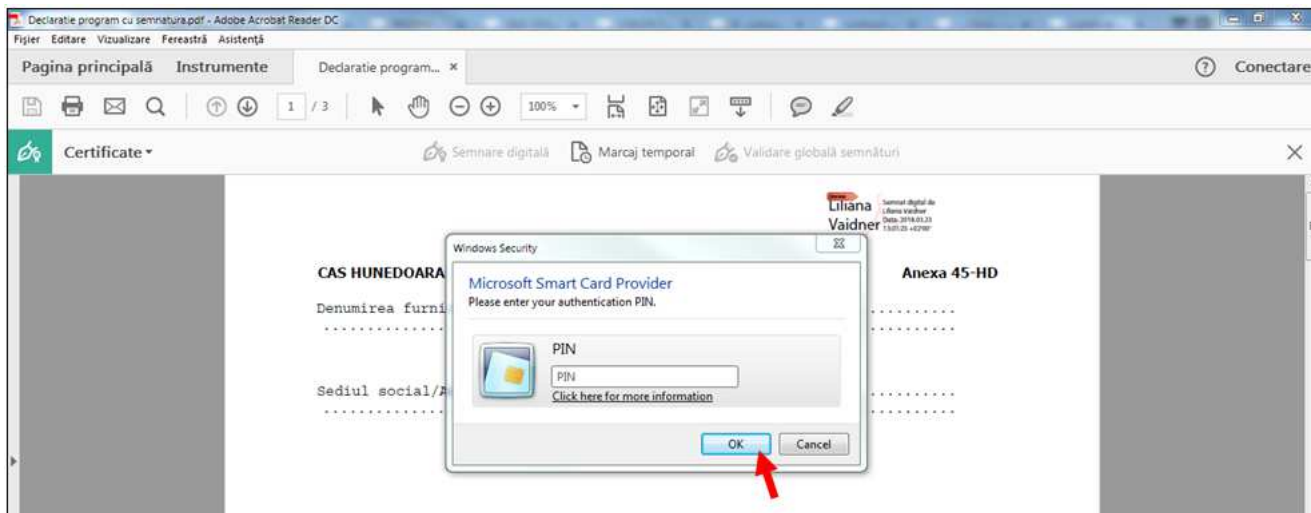
- Efectuați click pe butonul **Sign (Semnare)** din fereastra care se deschide,



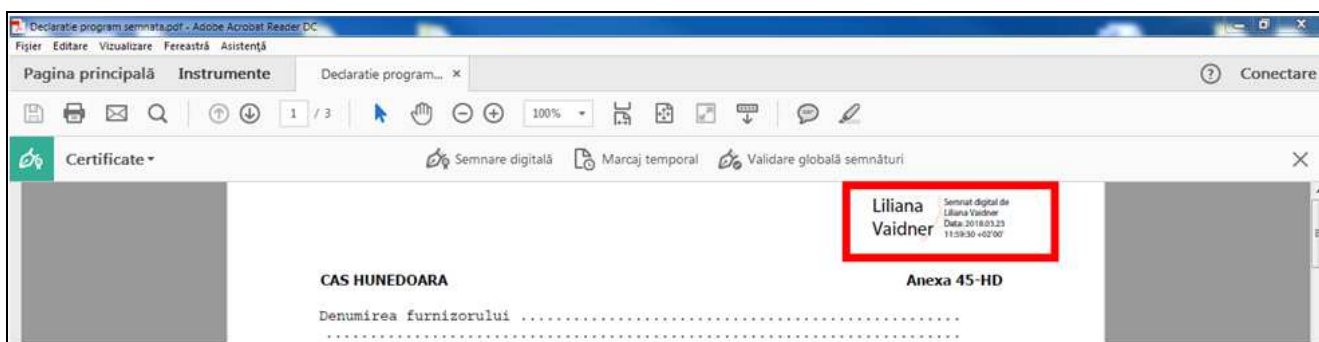
- În următoarea fereastră, alegeți locul unde se va salva documentul semnat și efectuați click pe butonul **Save**,



- Introduceți **PIN-ul** token-ului în fereastra care apare pe ecran și efectuați click pe butonul **OK**.



- Semnătura electronică va apărea în locul unde ați trasat chenarul.



3. Arhivare/parolare/criptare înainte de atașarea la e-mail

Luând în considerare REGULAMENTUL (UE) 2016/679 AL PARLAMENTULUI EUROPEAN ȘI AL CONSILIULUI din 27 aprilie 2016 privind protecția persoanelor fizice în ceea ce privește prelucrarea datelor cu caracter personal și privind libera circulație a acestor date și de abrogare a Directivei 95/46/CE (Regulamentul general privind protecția datelor), aplicabil cu 25 mai 2018, vă informăm că furnizorul de servicii medicale, medicamente și dispozitive medicale este operator de date cu caracter personal și special și are obligația asigurării securității datelor, a securității prelucrărilor de date și de asemenea are obligația respectării drepturilor privind datele personale ale pacienților.

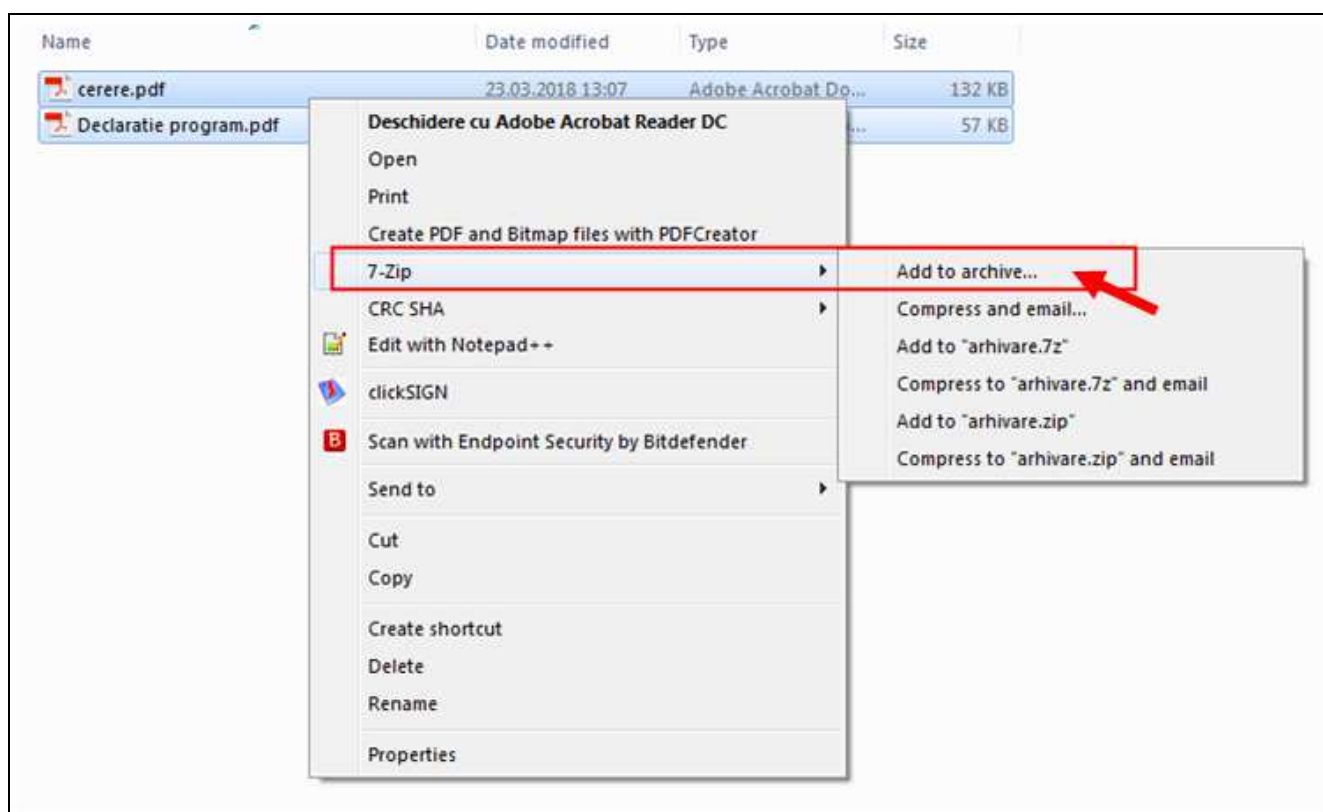
Pentru a evita într-o măsură rezonabilă riscul divulgării neautorizate de date cu caracter personal, **recomandăm** utilizarea arhivatorului **7-Zip** pentru **arhivarea și parolarea fișierelor** atașate la e-mail, mai ales în cazul furnizorilor de servicii medicale care utilizează e-mailuri înregistrate pe platforme gratuite și nesecurizate (ex: Gmail, Yahoo).

7-Zip este un soft gratuit open source ce oferă posibilitatea criptării fișierelor pe 256-bit AES (Advanced Encryption Standard), poate fi descărcat de pe site-ul: <https://www.7-zip.org/download.html>

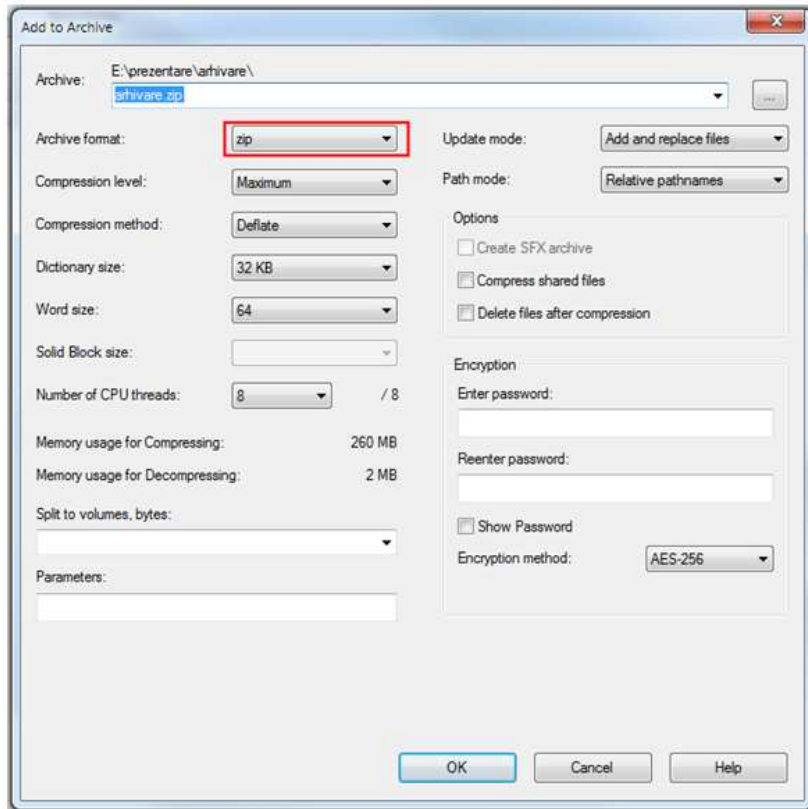
OBSERVAȚIE: Arhiva nu trebuie să depășească 10 Mb, pentru a putea fi recepționată de CAS Hunedoara!!!

Pentru arhivarea și parolarea fișierelor se va proceda astfel:

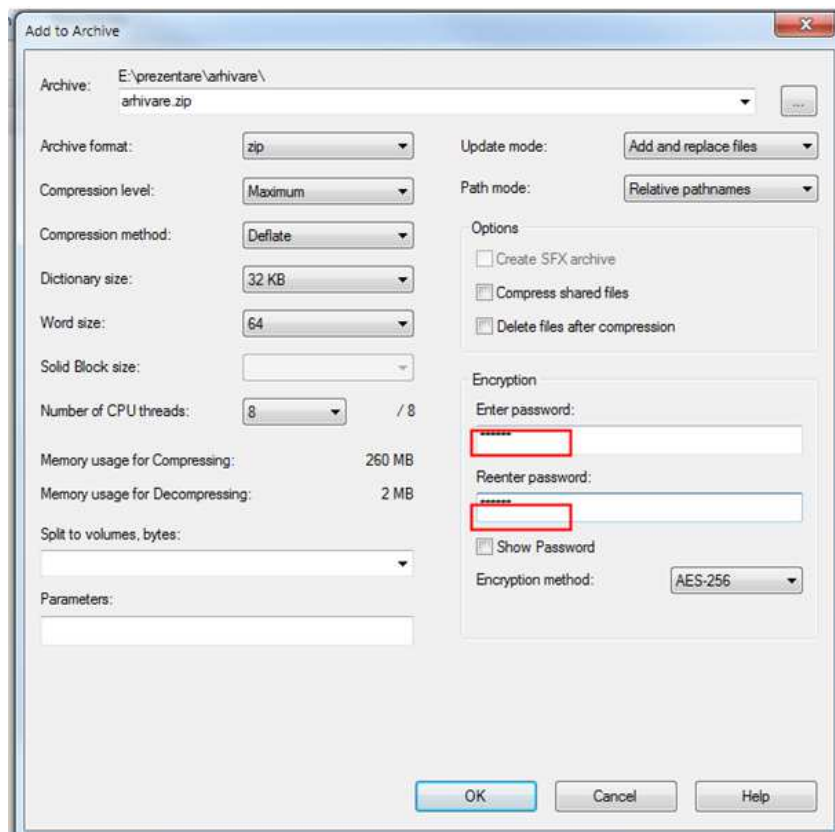
- Selectați fișierele pe care doriți să le arhivați, dați click pe butonul din dreapta al mouse-ului și din meniul contextual al mouse-ului alegeți **7- Zip** și efectuați click pe opțiunea **Add to archive...**



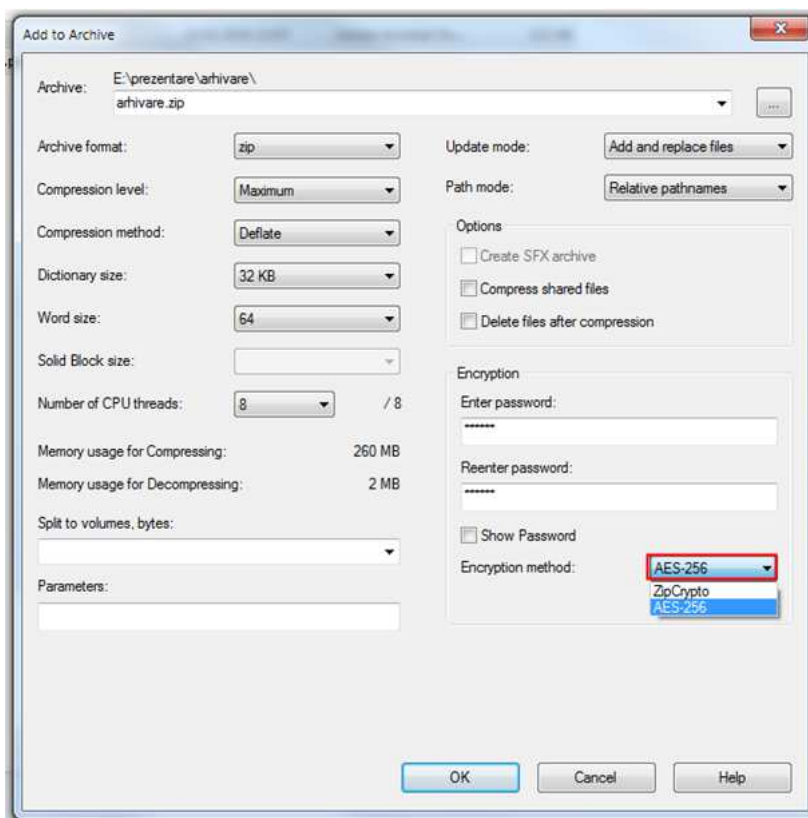
- În fereastra care apare selectați tipul de arhivă în format ZIP



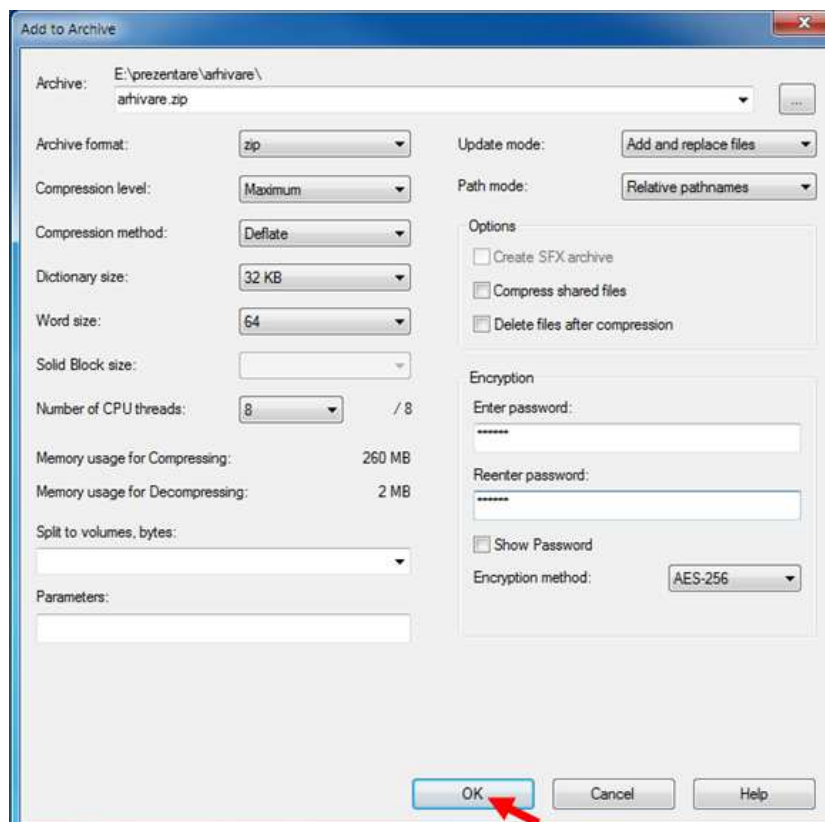
- În secțiunea **Encryption**, introduce-ți parola la **Enter password** și **Reenter password** (parola comunicată prin fax la CAS Hunedoara, în etapa de contractare 2020)



- La **Encryption method**, selectați metoda de criptare **AES-256**



- Efectuați click pe butonul **OK** pentru arhivare și în aceeași locație cu a fișierelor se va crea fișierul arhivă.



4 . Transmiterea documentelor

Transmiterea electronică a documentelor scanate în format PDF, asumate fiecare în parte prin semnătura electronică extinsă a reprezentantului legal al furnizorului **se face pe adresa de e-mail a CAS Hunedoara, configurată pe fiecare domeniu de asistență medicală, respectând perioada stabilită prin calendarul de contractare.**

OBSERVAȚIE: Limita maximă pentru dimensiunea fișierelor atașate este de **10 MB**; în cazul în care documentele depășesc această limită se vor transmite în mai multe e-mailuri.

Dacă furnizorul utilizează metode securizate de transfer fișiere mari, se pot transmite pe e-mail link-uri de unde pot fi descărcate fișierele arhivate/parolate.

Adresa de e-mail a CAS Hunedoara, la care se vor transmite documentele:

- pentru dispozitive medicale: **contractare-dispozitive@cjashd.ro**

La primirea e-mailului, personalul desemnat din cadrul Serviciului Evaluare-Contractare din cadrul CAS Hunedoara, va confirma recepționarea acestuia, executând Reply la e-mailul primit. Confirmarea e-mailului se va face în maxim 2 ore de la recepționare, confirmare prin care se transmite furnizorului și numărul de înregistrare primit de dosarul electronic de contractare.

OBSERVAȚIE: În cazul în care nu primiți confirmare în maxim 2 ore de la transmiterea e-mailului, vă rugăm să ne contactați pentru informații privind verificarea datelor transmise la telefon 0254 219280/ 0254 218921/ 0254 219283 + tasta “ n” (persoana de contact/tip de asistență medicală).

Persoane responsabile de gestionarea contului de e-mail pe domenii de asistență medicală:

- pentru dispozitive medicale: **STOICA ALINA**, telefon 0254 219280 + tasta 5 - tasta 1;